



# TECHNICAL BULLETIN 021

07/12/2007

## STT-1 / SYNCHRONE AANDRIJVING / TOEGEVOEGDE WAARDE

### VERKLARING:

In 2007 hebben we de gegevenschip van onze sonische riemspanningstester STT-1 geüpdatet. De chip van de 006-versie hoeft niet langer te worden geüpdatet: nieuwe spanningswaarden voor onze PowerGrip®-distributieriemen worden getoond aan de hand van een code die u moet invoeren in de STT-1, die op de verpakking van PowerGrip®-riemen en -kits gedrukt staat.

Deze code is gelinkt aan een T-referentie: bijvoorbeeld **T 3500**.

Voor een PowerGrip®-riem 5078 op BMW 2.4 D/TD-motoren is de code 3303.

Voor een PowerGrip®-riem 5344XS op Audi 2.4, 2.6 en 2.8 V6-motoren is de code 3276.



### BULLETIN

#### GATES-REFERENTIE:

5078, 5344XS en bijbehorende kits.

#### MERK:

AUDI  
BMW

#### MODEL:

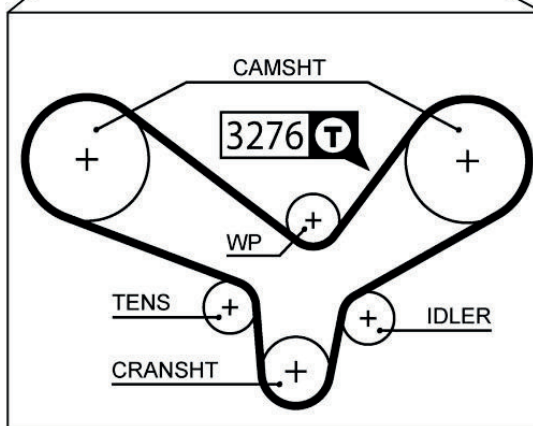
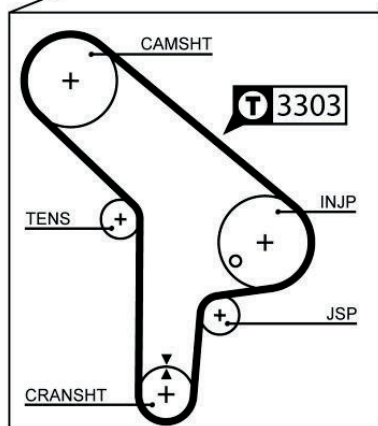

Meerdere.

#### MOTOR:

Audi 2.4, 2.6, 2.8; BMW 2.4D, 2.4TD.

#### MOTORCODE:

Audi AAH, ABC, ACZ, AEJ, AFC, AFM.  
BMW M21246DA/TA/TB.





# TECHNICAL BULLETIN 021

07/12/2007

Na het ingeven van de code en het bevestigen met de knop Enter , zal de code weer op het scherm verschijnen; dit is een bevestiging dat de database de waarde heeft gevonden. Vervolgens kunt u volgens de standaardprocedure de spanning meten.

Niet vergeten:

Als op de afbeelding op de verpakking alleen  staat, gebruik dan het onderdeelnummer van de riem.

Als op de afbeelding op de verpakking de  <sup>3500</sup> staat, gebruik dan de gedrukte code.

