



## PROSTY PRZEWÓD GRZEWICZY EPDM FLEETRANNER™

### TYP PRODUKTU: UKŁADY CHŁODZENIA

**ZALECANY DO:** Mocny przewód grzewczy zapewnia długą, bezproblemową eksploatację na połączeniach prostych lub giętych o dużym promieniu.

**ODPORNY NA:** Odporny na wycieki zimnej wody, chłodziwo, krople oleju i ozon.

**BUDOWA:**

**KSZTAŁT:** Prosta

**KORPUS PRZEWODU:** EPDM

**WZMOCNIENIE:** Włókno Syntetyczne

**DRUT:** -





**POWŁOKA:** EPDM

**NORMY:**

**NORMA SAE** SAE 20R3 klasa D2 z wyjątkiem twardości.

**NORMA DIN** Twardościomierz Shore'a 70-85

### TEMPERATURA:



	Nr produktu						
		mm	"	mm	m	mm	bar
SHH13X15	4230-04376	13	1/2	20	15	104	16
SHH16X15	4230-04377	16	5/8	24	15	128	14
SHH19X15	4230-04378	19	3/4	27	15	152	12
SHH25X15	4230-04379	25	1	34	15	200	8